

INSTRUCCIONES DE ACCESO Y CONSEJOS PARA EL DIÁLOGO VIRTUAL SOBRE AUTOCAUIDADO

28 noviembre – 2 diciembre

1.- DARSE DE ALTA

1.1.- Unirse al foro

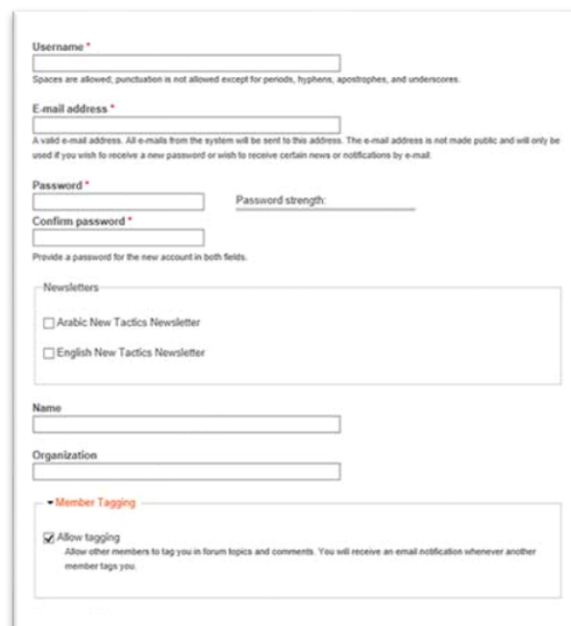
Para participar en el Diálogo Virtual hay que darse de alta en la Plataforma en la que se va a realizar, New Tactics (<https://www.newtactics.org>). Es el mismo funcionamiento de un foro.

1.2.- ¿Cómo darse de alta?

Para darse de alta hay que ir a la parte superior izquierda, al botón “Log In”.



Si ya es usuario, solo tiene que rellenar usuario y contraseña, pero si es la primera vez hay que pulsar sobre “CREATE NEW ACCOUNT” y habrá que rellenar un formulario

A screenshot of the New Tactics account creation form. The form contains the following fields and options:

- Username ***: A text input field. Below it, a note states: 'Spaces are allowed, punctuation is not allowed except for periods, hyphens, apostrophes, and underscores.'
- E-mail address ***: A text input field. Below it, a note states: 'A valid e-mail address. All e-mails from the system will be sent to this address. The e-mail address is not made public and will only be used if you wish to receive a new password or wish to receive certain news or notifications by e-mail.'
- Password ***: A text input field. To its right is a 'Password strength:' indicator.
- Confirm password ***: A text input field. Below it, a note states: 'Provide a password for the new account in both fields.'
- Newsletters**: A section with two checkboxes: 'Arabic New Tactics Newsletter' and 'English New Tactics Newsletter'.
- Name**: A text input field.
- Organization**: A text input field.
- Member Tagging**: A section with a checked checkbox 'Allow tagging' and a note: 'Allow other members to tag you in forum topics and comments. You will receive an email notification whenever another member tags you.'

Una vez rellenados los datos, llegará un correo electrónico a la cuenta de correo que hayas incluido dándote la bienvenida. De momento **tienes aún que esperar**, ya que el proceso de aceptación en la comunidad de New Tactics es manual y lo harán los administradores del sistema. Puede tardar hasta 24 horas que podáis entrar en la Plataforma.

Una vez que podáis entrar, ya podemos ir a la conversación y participar, aunque **sería aconsejable** que entres en tu perfil de usuario. Cuando entres podrás ver los datos que hayas rellenado. Si no has añadido estos datos o quieres cambiarlos, puedes hacerlo pinchando en **EDIT YOUR PROFILE SETTINGS**. **Animamos a añadir fotografía en la biografía y un pequeño texto** .

En esta pestaña de Editar tu perfil también puedes marcar una opción para recibir en tu correo electrónico los mensajes que se envíen en la plataforma o las respuestas a tus aportaciones en la opción: **Receive comment follow-up notification e-mails: All Comments (todos) o Replies (replicas a mis comentarios)**

▼ Private messages

- Enable private messages
Disabling private messages prevents you from sending or receiving messages from other users.
- Show my email address
Use my private email address as a sender for notification mails to users I have sent private messages to. If unchecked, the notification will be sent by a generic account.
- Receive email notification for incoming private messages

▼ Comment follow-up notification settings

- Receive content follow-up notification e-mails
Check this box to receive an e-mail notification for follow-ups on your content. You can not disable notifications for individual threads.

Receive comment follow-up notification e-mails

All comments ▼

Check this box to receive e-mail notification for follow-up comments to comments you posted. You can later disable this on a post-by-post basis... so if you leave this to YES, you can still disable follow-up notifications for comments you don't want follow-up mails anymore - i.e. for very popular posts.

▼ Member Tagging

- Allow tagging
Allow other members to tag you in forum topics and comments. You will receive an email notification whenever another member tags you.

▼ Contact settings

- Personal contact form
Allow other users to contact you via a **personal contact form** which keeps your e-mail address hidden. Note that some privileged users such as site administrators are still able to contact you even if you choose to disable this feature.

Language settings

Language

- Arabic (العربية)
- English

This account's default language for e-mails, and preferred language for site presentation.

Picture

Upload picture

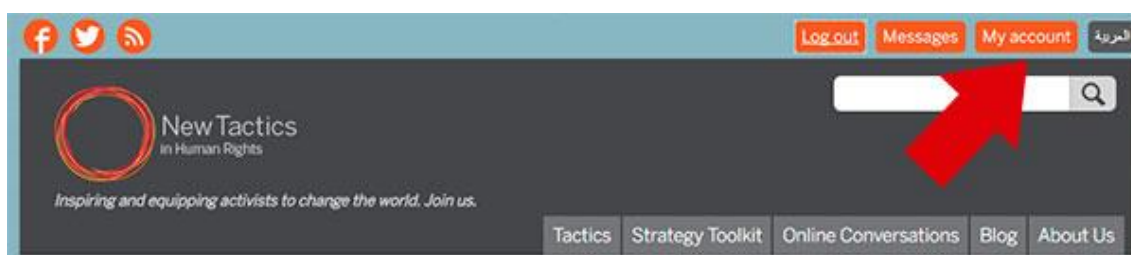
Examinar...

Your virtual face or picture. Pictures larger than 1024x1024 pixels will be scaled down.

Una vez editados los datos puedes acceder ya a la conversación:

- Puedes pulsar en el botón VIEW y bajando encontrarás CONVERSATIONS I HAVE LED (conversaciones en las que estoy participando). Pinchando en el título de la conversación podrás entrar en la página de la conversación.
- O pinchar en el botón superior derecho ONLINE CONVERSATIONS, donde aparecerá la conversación sobre autocuidado

Siempre podrás volver a editar tus datos pulsando sobre el botón superior derecho llamado MY ACCOUNT



2.- PARTICIPAR EN EL DIÁLOGO

2.1.- Participar en la conversación (con mi usuario validado)

El acceso se hace en el siguiente enlace:

<https://www.newtactics.org/conversation/autocuidado-una-estrategia-pol%C3%ADtica-en-la-defensa-de-los-derechos-humanos>

Otra forma de entrar en la página de la conversación es desde la página principal de New Tactics, en la cabecera encontrarás **ONLINE CONVERSATION**. Durante la semana del 28 de noviembre al 2 de diciembre entrarás al diálogo virtual sobre autocuidado.

Para entrar en la conversación, vamos como antes a “Log In” e introducimos nuestro usuario y contraseña

Una vez dentro, vamos a la pestaña “JOIN THE CONVERSATION” y entraremos en la conversación actual



En el menú principal, haga clic en ‘JointheConversation’ para encontrarse a la conversación actual.



Esta es un ejemplo de la pagina de conversación.

En la parte inferior de la conversación encontraremos el listado de líderes de esa conversación y el listado de SUBTEMAS sobre los que vamos a dialogar



Desplace hacia abajo y podrás ver una lista de los líderes de la conversación que se han unido a la comunidad.



Por debajo de la lista de los líderes de la conversación, verás una lista de los temas de conversación. Haga clic en un tema (los hipervínculos debajo de ‘Topic / Topic starter’) para leer los comentarios.

Los subtemas estarán en naranja, se podrá pinchar sobre cada uno de ellos, y se accederá a la conversación que se está manteniendo en esos momentos en cada subtema.

Aparece como primera entrada la del moderador de New Tactics, con una introducción al tema, así como varias preguntas para comenzar la conversación. No es necesario partir de estas preguntas para hacer tus comentarios.



Los comentarios se añaden a estos temas de conversación.

Para responder a una de estas entradas, en la parte baja encontrarás la opción “responder” **REPLY**.



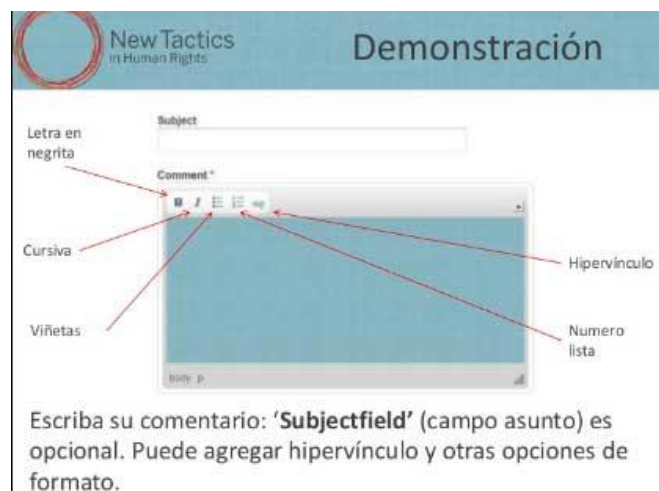
Al pulsar se abrirá una página donde, además del comentario, aparecerá el editor de textos. Este editor de textos también aparece al pie de las páginas de los temas.

En el apartado SUBJECT, se refiere al título del comentario al que respondes. El EDITOR DE TEXTOS funciona como la mayoría, aquí también puedes añadir enlaces o compartir fotos dentro del mensaje.

Debajo aparece otra casilla con el nombre MEMBERS TAGGED IN THIS COMMENT. Es una manera de introducir a quién quieras dirigir tu comentario, respuesta o pregunta.

Debajo está el IMAGE AREA, desde donde puedes subir imágenes de tu ordenador que aparecerán justo debajo de tu mensaje. También puedes enlazar videos en el VIDEO AREA.

Una vez hayas terminado tu comentario puedes publicarlo pulsando SAVE (que no significa que lo guarde para más tarde sino que lo publica directamente). La opción PREVIEW te permite ver el mensaje antes de publicarlo.



Por ultimo puede activar la opción de recibir notificaciones por correo electrónico cuando haya nuevos comentarios.



3.- Algunas explicaciones sobre la Plataforma

El diálogo se produce a través de Internet, en concreto en la web <https://www.newtactics.org/>. Es un espacio donde se hacen debates abiertos sobre una amplia variedad de temas sociales y de derechos humanos. En esta web el objetivo de estos debates es compartir experiencias, conocer y proponer nuevas estrategias o campañas de activismo que funcionan y que sirven para conseguir las metas propuestas. Puede participar cualquier persona que se inscriba al debate, pero hasta ahora han sido siempre en inglés. **Este será el primero que se va a hacer en castellano**